

L401C

LINEAL NATURE 1.5W CW

- Conexión directa AC220V.
- Distancia máxima de conexión: 20m.
- Garantía: 3 años - Ampliable



1.5 W



100 lm/W



50000 h



>80



IP20



<20



120°



-20 / 45 °C



SMD LED



230 / 240 V

APLICACIONES



COMERCIAL



RESIDENCIAL

www.axoled.com

AXOLED S.L. Polígono Industrial Les Masses
 C/ Almansa 3 · 46725 Ròtova · Valencia
 Contacto: +34 962 965 765 · info@axoled.com

Las especificaciones están sujetas a cambios sin previo aviso.

© Axoled, 2022. Todos los derechos reservados.



DATOS TÉCNICOS

Flujo lumínico	150 lm
Intensidad luminosa máxima:	48 cd
Eficacia luminosa	100 lm/W
Color lámpara/aplicación	Blanco frío
Temperatura de color	5.700 K
Índice de reproducción cromática	>80
Parpadeo	Sin parpadeo
Grado de deslumbramiento	UGR <20
Ángulo de apertura	120 °
Tipo LED	SMD LED
Agrupamiento MacAdam	1

DATOS ELÉCTRICOS

Potencia consumida	1,50 W
Grado protección IP	IP20
Factor de potencia	0,95
Vida	50.000 h L70B10
Tensión	230 - 240 V
Frecuencia	50 - 60 Hz
Clase de aislamiento	Clase II

DATOS DIMENSIONALES

Tipo de instalación	Superficie
Formato	Rectangular
Ancho	100 mm
Largo	17 mm
Alto/Fondo	16 mm
Peso	1 gr

CARACTERÍSTICAS

Material del difusor	Opal
Temperatura de funcionamiento	-20 ~ 45 °C

EFICIENCIA ENERGÉTICA

Tipo de producto	Fuente luminosa
Clasificación energética	F
Número de registro EPREL	1302430

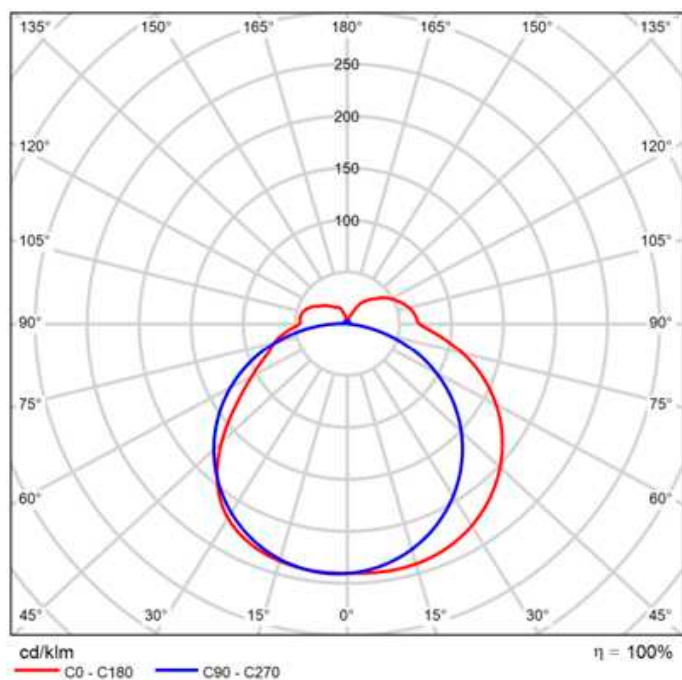
CUMPLIMIENTO NORMATIVAS

Marcado CE	Si
Conforme RoHS	Si
Reciclable	Si

DESCRIPCIÓN EXTENDIDA

Lineal LED aluminio decorativa, modular, conexión rápida. AC220V fácil instalación, fijación con imán y 3M adhesivo. Disponible en 3 medidas. Crea tu propio ambiente y diseño. Conexión directa AC220V. Distancia máxima de conexión: 20m.

ÓPTICAS



FOTOS



www.axoled.com

AXOLED S.L. Polígono Industrial Les Masses
C/ Almansa 3 · 46725 Ròtova · Valencia
Contacto: +34 962 965 765 · info@axoled.com






Las especificaciones están sujetas a cambios sin previo aviso.
© Axoled, 2022. Todos los derechos reservados.



ENLACES/DESCARGAS



ACCESORIOS

Imagen	Referencia	Descripción	Cantidad
	LA401 ↓	ACCESORIO LINEAL NATURE ENCHUFE CON CABLE DE 1,5M - AC220/240	1
	LA403 ↓	LINEAL NATURE ACCESORIO CONEXION - MACHO / HEMBRA	1
	LA404 ↓	LINEAL NATURE ACCESORIO CONEXIÓN TIPO T - MACHO / HEMBRA	1
	LA405 ↓	LINEAL NATURE ACCESORIO CHAPA DEL IMAN + TORNILLOS	1
	LA406 ↓	LINEAL NATURE ACCESORIO Perfil ALUMINIO EMPOTRADO 1M	1