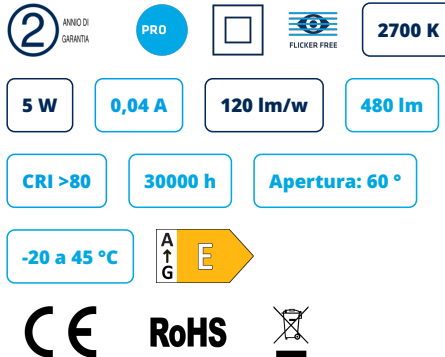


SCHEMA TECNICA

Lampade / LITIO

Ref. LN5WGU10BC60

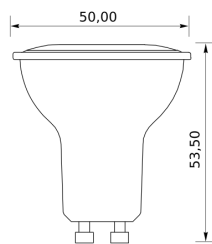


Download



Lampada LED 5W SMD2835 GU10 Bianco Caldo 60

LE MISURE



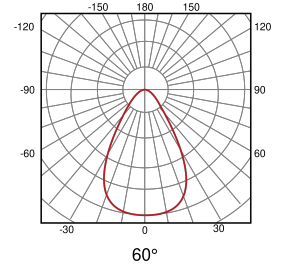
Dati elettrici

Tecnologia di illuminazione:	LED
Fattore di potenza:	>0,50
Frequenza:	50/60 Hz
Classe di isolamento:	Classe II

Potenza consumata:	5 W
Tensione:	200 - 264 V
Corrente de ingresso:	0,04 A

Dati fotometrici

Temperatura di colore:	2700K
Indice di resa cromatica:	>80
Lampeggiare:	Senza sfarfallio
Ordinamento MacAdam:	3
Lampada colori/applicazione:	Bianco caldo
Flusso luminoso reale:	480 lm
Flusso luminoso nominale:	600 lm
Massima intensità luminosa:	300 cd
Efficienza luminosa:	96 lm/W
Efficienza luminosa nominale:	120 lm/W
Simmetria ottica:	Simmetrico
Angolo di apertura:	60 °
Numero di LED:	5
Tipo di LED:	SMD2835
Porta lampada:	GU10
Vita utile:	30000 h L70B50
Cicli di accensione:	15000



Dati fisici

Colore:	RAL9003	Finitura:	Bianco
Materiale:	Policarbonato	Materiale diffusore:	Policarbonato
Temperatura di funzionamento:	-20 ~ 45 °C	Grado di protezione IP:	IP20

Dati dimensionali

Tipo di installazione:	Filetto	Formato:	Dicroico
Lunghezza esterna:	50 mm	Larghezza esterna:	50 mm
Alteza/Profondità:	54 mm	Peso:	29 gr

Imballi (Unidad)

Confezione	Minimo	Massimo	Divisibile	Lunghezza (m)	Larghezza (m)	Profondità (m)	Volume (m ³)	Peso (Kg)
BOX	1	1	Non	0.06	0.051	0.051	0.00015606	0.03
OUTERBOX	100	100	Si	0.53	0.268	0.136	0.0193174	4.42


Conformità normativa

Marchatura CE:	Si	Marchatura EMC:	Si
Conforme alla normativa RoHS:	Si	Raccolta selettiva:	Si

Efficienza energetica

Tipo di prodotto:	Fonte di luce	Classificazione energetica:	E
Numero di registrazione EPREL:	575510		

Accessori

	Codice	Descrizione
	<u>GU10</u>	Connettore GU10