



# SPACE



EVO10

IP44

IK04

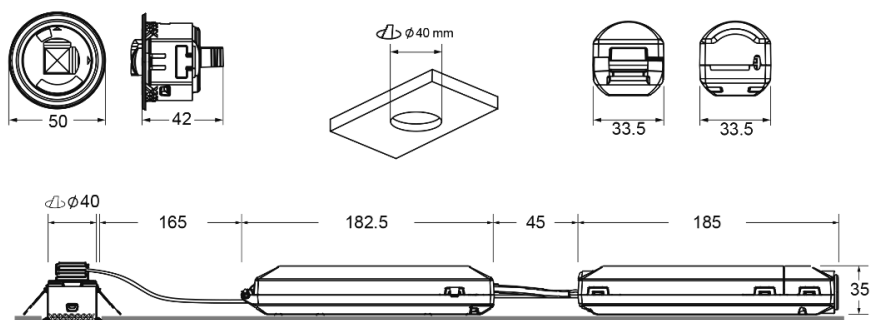


**EVO10**  
**GARANTIE**  
**10 ANS**

## — Installation —


Mur	Surface	✗
	Encastré	✗
Plafond	Surface	✗
	Encastré	✓


## — Dimensions (mm) —



## — Spécification —


 Corps: Polycarbonate Recyclé

 IP44


 IK04

 Flux assigné: 280 ~ 420 lm

 Autonomie: 1 h, 3 h  
Batterie: LiFePO<sub>4</sub>

 Temps de charge: 12 h

 Fournir: 230V 50Hz

 LED Température de couleur: 4000 K

 Température de fonctionnement: 0/40 °C

 Auto-test

 DALI2

## — Conformité technique —

EN·303·446·1 EN·60598·1 EN·60598·2·22  
EN·62034 EN·62386

## — Certifications —

## — Gamme —



	Sécurité	Type*	Lentille	Durée	Batterie	Référence	
Auto-test	420 lm	NP	Anti- panique	1 h	6.4V-1.5Ah LiFePO <sub>4</sub>	LSLX3400LX	
	280 lm	NP	Chemin d'évacuation	1 h	6.4V-1.5Ah LiFePO <sub>4</sub>	LSLX3251LA	
	370 lm	NP	Chemin d'évacuation +	1 h	6.4V-1.5Ah LiFePO <sub>4</sub>	LSLX3402LA	
	380 lm	NP	D'angle	1 h	6.4V-1.5Ah LiFePO <sub>4</sub>	LSLX3403LA	
	400 lm	NP	Narrow	1 h	6.4V-1.5Ah LiFePO <sub>4</sub>	LSLX3404LA	
	420 lm	NP	Anti- panique	1 h	6.4V-1.5Ah LiFePO <sub>4</sub>	LSLX3400LA	
	285 lm	NP	Chemin d'évacuation	3 h	6.4V-3.0Ah LiFePO <sub>4</sub>	LSLX3251LA3	
	370 lm	NP	Chemin d'évacuation +	3 h	6.4V-4.0Ah LiFePO <sub>4</sub>	LSLX3402LA3	
	380 lm	NP	D'angle	3 h	6.4V-4.0Ah LiFePO <sub>4</sub>	LSLX3403LA3	
	400 lm	NP	Narrow	3 h	6.4V-4.0Ah LiFePO <sub>4</sub>	LSLX3404LA3	
	420 lm	NP	Anti- panique	3 h	6.4V-4.0Ah LiFePO <sub>4</sub>	LSLX3400LA3	
		280 lm	NP	Chemin d'évacuation	1 h	6.4V-1.5Ah LiFePO <sub>4</sub>	LSLX3251LW
		370 lm	NP	Chemin d'évacuation +	1 h	6.4V-1.5Ah LiFePO <sub>4</sub>	LSLX3402LW
		380 lm	NP	D'angle	1 h	6.4V-1.5Ah LiFePO <sub>4</sub>	LSLX3403LW
		400 lm	NP	Narrow	1 h	6.4V-1.5Ah LiFePO <sub>4</sub>	LSLX3404LW
		420 lm	NP	Anti- panique	1 h	6.4V-1.5Ah LiFePO <sub>4</sub>	LSLX3400LW
		285 lm	NP	Chemin d'évacuation	3 h	6.4V-3.0Ah LiFePO <sub>4</sub>	LSLX3251LW3
370 lm		NP	Chemin d'évacuation +	3 h	6.4V-4.0Ah LiFePO <sub>4</sub>	LSLX3402LW3	
380 lm		NP	D'angle	3 h	6.4V-4.0Ah LiFePO <sub>4</sub>	LSLX3403LW3	
400 lm		NP	Narrow	3 h	6.4V-4.0Ah LiFePO <sub>4</sub>	LSLX3404LW3	
420 lm		NP	Anti- panique	3 h	6.4V-4.0Ah LiFePO <sub>4</sub>	LSLX3400LW3	



12 / 15 / 18

\*NP: Non permanent. Le luminaire fonctionne sur l'alimentation de secours uniquement en cas d'interruption de l'alimentation secteur normale.

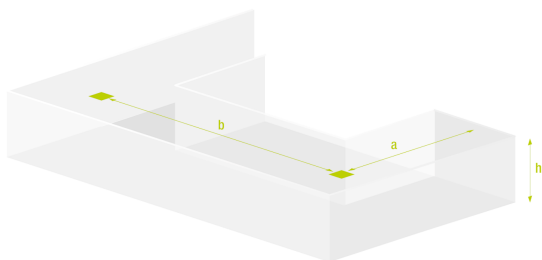
## — Couleurs disponibles —



Pour la version noire, ajoutez "N" à la fin du numéro de pièce.

## — Tableau des interdistances —

Calculé pour référence LSLX3403LW3 (380 lm)



h	a	b
2 m	4,0 m	16,4 m
2.5 m	4,7 m	18,4 m
3 m	5,2 m	19,7 m
4 m	5,8 m	21,7 m
5 m	5,8 m	20,1 m

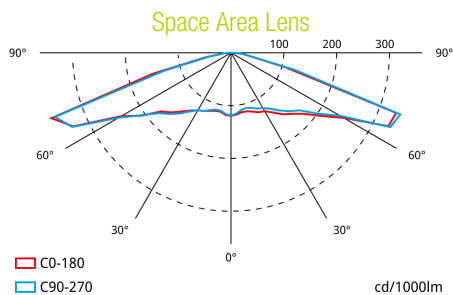

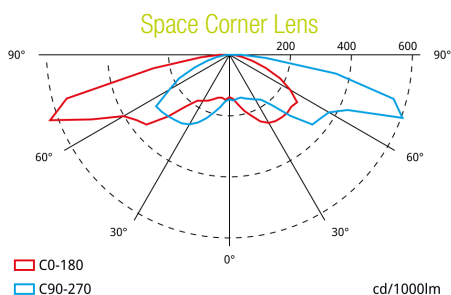
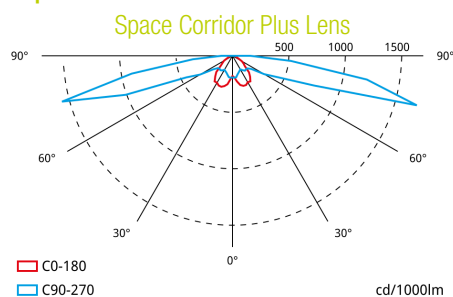
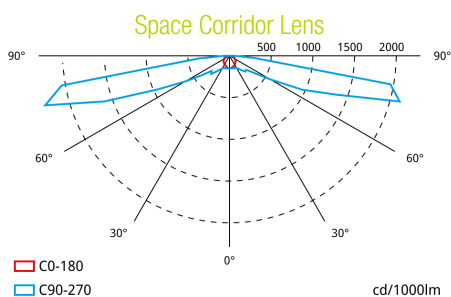
Données d'espacement calculées sans réflexions et avec un facteur de maintenance de 0.9.

Conforme à la mise à jour de la norme EN-1838:2024.

Éclairage minimum de 1 lux sur une voie d'évacuation de 1 m de large.

Le calcul des espacements est effectué en considérant la hauteur du point d'émission de la lumière, sans tenir compte des dimensions du luminaire.

## — Guide photométrique —



— Accessoires —



ACE0065  
ACC. IP65 SPACE  
BLANC



CSZ003  
SMARTZ CONTROL UNIT+ UAS  
CSZ002+SAI002



ZWEBDALI2  
CENTRAL DALI2